



สีเบ็น-โทน พลัส

BEN-TONE

PLUS



DuraShield Nano Tech
ยึดเกาะแน่น ไม่ลอกล่อน
ทาก่าย ฟิล์มสีสวยสด
ทนทานต่อทุกสภาวะอากาศ



ฟิล์มสีขาว เบ็นสีเข้ม
กลบผิดพื้นผิวได้เยี่ยม
Hiding Power



ไม่ผสมสารปรอท
และตะกั่ว
& Lead Added



ทนทานต่อเชื้อรา
Fungus Resistance



สีน้ำอะคริลิกแท้ และสีเคลือบเงา เบ็น-โทน พลัส
สำหรับภายนอกและภายใน



มอก. 1123-2555
สีรองพื้นสำหรับงานปูน



มอก. 2625-2557
สีเคลือบเงา
เฉพาะด้านความมันวาว



NEW

NEW

NEW

สีทาฝ้า

สีรองพื้น 2in1

สีทาภายนอกและภายใน
(ชนิดทึบเงา)

สีทาภายนอกและภายใน
(ชนิดกึ่งมัน)

สีทาภายใน
(ชนิดกึ่งมัน)

สีเคลือบเงา



Acrylic Emulsion Paint


สีน้ำอะคริลิกแท้ เป็น-โทน พลัส
สำหรับภายนอกและภายใน



สีภายใน
(ชนิดกึ่งมัน)

สีภายนอกและภายใน
(ชนิดกึ่งมัน)

สีภายนอก/ภายใน
(ชนิดกึ่งมัน)



DuraShield Nano Tech

ยึดเกาะแน่น ไม่ลอกล่อนง่าย ฟิล์มสีสวยสดทนทานต่อทุกสภาวะอากาศ



Fungus Resistance

ทนทานต่อการเกิดเชื้อรา



Easy Washable

เช็ดล้างง่าย



No Mercury & Lead Added


เป็นมิตรต่อผู้ใช้งานและผู้อยู่อาศัย

Ben-tone Plus 2in1 Primer (Water-Based)

สีรองพื้นปูนใหม่และปูนเก่าสภาพดี



มอก. 1123-2555
สีรองพื้นสำหรับงานปูน



Excellent adhesion

ซึมลึก ยึดเกาะพื้นผิวดีเยี่ยม



Hiding Power

ฟิล์มสีขาว เนื้อสีแน่น ครอบคลุมพื้นผิวได้ดีเยี่ยม



2in1 Primer

สามารถรองพื้นผิวปูนใหม่และปูนเก่าสภาพดี



Alkaline Resistance

ทนทานต่อค่า pH พื้นผิวปูนใหม่ ป้องกันสีกับหน้าลอกล่อน

Ben-tone Plus Ceiling Paint

เป็น-โทน พลัส สีสำหรับฝ้าเพดาน



Hiding Power

กลมมิดดีเยี่ยม*
เฉดสีด้านพิเศษ Super Matt



Fungus Resistance

ทนทานต่อการเกิดเชื้อรา*

Ben-tone Plus Super Gloss Enamel

สีเคลือบเงา

สำหรับภายนอกและภายใน งานไม้และงานโลหะ



มอก. 2825-2557
สีเคลือบเงาสีใส :
เฉพาะด้านความปลอดภัย



Fast Dry

ฟิล์มสีแห้งเร็ว จบงานไว



No Mercury & Lead Added

เป็นมิตรต่อผู้ใช้งานและผู้อยู่อาศัย







Fungus Resistance

ทนทานต่อการเกิดเชื้อรา

*จากผลการทดสอบในห้องปฏิบัติการของบริษัท บี.เอ็ม.เบรเดอร์ จำกัด

beger สีเบ็น-โตน พลัส
BEN-TONE
PLUS

สีน้ำอะคริลิกแท้ สำหรับภายนอกและภายใน
Acrylic Emulsion Paint
 For Exterior & Interior



หมายเหตุ: I = สีทากายใน, E = สีทากายนอก, SG = สีทิ้งมา และ ★ คือสัญลักษณ์แม่สี
 ขนาดบรรจุ : 0.875 ลิตร มีเฉพาะสีพิเศษ (แม่สี) และสีขาว, 3.5 ลิตร, 8.5 ลิตร, 17.5 ลิตร (ขนาดถัง) ยกเว้นสีพิเศษ (แม่สี)



Magnolia I/E-324




Dawny I/E-380 **SG**



Sun Yellow ★ E-316



Sunrise ★ E-312



Barley White I/E-322 **SG**



Brick ★ E-325



Smoky Quartz ★ E-354




Black ★ E-311




สีทาฝ้าเพดาน

ลักษณะฟิล์มสีชนิดด้านพิเศษ (Super Matt)



BT-333 White Ceiling



BT-444 Smoky Ceiling



BEN-TONE



สีเบ็น-โทน พลัส

สีเคลือบเงา สำหรับภายนอกและภายใน
SUPER GLOSS ENAMEL
For Exterior & Interior

PLUS



ขนาดบรรจุ:
0.875 ลิตร, 3.5 ลิตร, 17.5 ลิตร



Grey G-314



Opal Grey G-502



Dove Grey G-503



Dawn Grey G-505



Cool White G-901



Eggshell G-113



Ivory G-201




Lemon Yellow G-301



Sun Flower G-303



Magnolia G-304



Lily White G-903



Silver G-222



Zircon Blue G-671



Crystal Blue G-701



Parade Blue G-703



Sky Blue G-704



River Blue G-705



Chan Blue G-706



Deep Blue G-707



Ocean Blue G-992



Teak Brown G-265




Brown G-365



Maroon G-409



Coral Red G-463



Cocoa Brown G-465




Tangerine G-401



Dawn Pink G-402




Signal Red G-404



White G-101



Black G-333



Opal Green G-602



Tropic Green G-605



Laurel G-606



Spring Green G-608

Primer สีรองพื้น เบ็น-โทน พลัส

• รองพื้นปูน



สีรองพื้นปูนใหม่กันด่าง
Acrylic Alkali Resisting Primer



E-1000



สีรองพื้นปูนใหม่และปูนเก่าสภาพดี
2in1 Primer



BT-1000

• รองพื้นเหล็กกันสนิม



สีรองพื้นเทากันสนิม
Grey Oxide Primer



G-5001

• รองพื้นไม้กันเชื้อรา



สีรองพื้นไม้กันเชื้อรา
Fungus Resistant Wood Primer



G-1600

สีรองพื้นแดงกันสนิม
Red Oxide Primer



G-5000

สีเบ็น-โทน พลัส

สีน้ำอะคริลิกแท้ สำหรับภายนอกและภายใน
Acrylic Emulsion Paint For Exterior & Interior



คุณสมบัติ :

เบ็น-โทน พลัส สีน้ำอะคริลิกคุณภาพสูงที่ถูกพัฒนาให้เหมาะสำหรับภูมิอากาศเขตร้อนชื้นโดยเฉพาะ มีเนื้อสีเข้มข้น ทาได้พื้นที่มากฟิล์มสีสามารถทนแดด ทนฝน และทนทานต่อสภาพความเป็นด่างของพื้นผิวได้ดี มีประสิทธิภาพสูงในการป้องกันเชื้อรา ใช้งานง่าย

การใช้งาน :

เหมาะสำหรับการตกแต่งทั้งภายนอก และภายในอาคาร ใช้ทาบนพื้นผิวคอนกรีต ปูนฉาบ ปูนพลาสเตอร์ อิฐ และกระเบื้องแผ่นเรียบ

Description :

Ben-Tone Plus Acrylic Emulsion Paint is formulated from high quality acrylic binder for both exterior and interior. It is durable with excellent resistance to weather, alkali, algae, and fungus. It is suitable to apply on concrete, plaster, masonry and asbestos surface.

ข้อมูลจำเพาะ Specifications	ประเภทสี Product	ลักษณะฟิล์มสี Finishing	ชนิดเครื่องมือ Application	การผสมก่อนใช้งาน (โดยปริมาตร) Dilution (by volume)	ระยะเวลาแห้ง (Drying Time)		พื้นที่การทาสี ตร.ม./ก.ล./เที่ยว Coverage (sq. m/gallon/coat)
					แห้งผิว Dry-to-touch	แห้งทากับได้ Dry-to-recoat	
	เบ็น-โทน พลัส สีน้ำอะคริลิก (สำหรับภายใน) Ben-Tone Plus Acrylic Emulsion Paint (For Interior)	ด้าน Matt	แปรง ลูกกลิ้ง เครื่องพ่น brush, roller and spray gun	น้ำสะอาด Clean Water 20-25%	30 นาที/Minutes	2 ชั่วโมง/Hours	35-40 ตร.ม./sq. m.
	เบ็น-โทน พลัส สีน้ำอะคริลิก (สำหรับภายนอกและภายใน) Ben-Tone Plus Acrylic Emulsion Paint (For Exterior and Interior)	กึ่งเงา Semi-gloss		น้ำสะอาด Clean Water 10-15%			
	เบ็น-โทน พลัส สีสำหรับฝ้าเพดาน Ben-Tone Plus Ceiling Paint	ด้านพิเศษ Super Matt		น้ำสะอาด Clean Water 15-20%			

ขั้นตอนการใช้งาน Application System

ขั้นที่ 1 การเตรียมพื้นผิว/Step 1: Surface Preparation
พื้นผิวปูนใหม่: พื้นผิวจะต้องแห้งสนิท สะอาด ปราศจากคราบไขมัน และฝุ่นละออง
พื้นผิวปูนเก่า: ขัดล้างสีเดิมที่เสื่อมสภาพออก บริเวณที่มีเชื้อรา หรือตะไคร่น้ำ ต้องขัดล้างด้วย **เบเยอร์ โมลด์ฟรี เอ็ม-001** ซ่อมแซมตกแต่งรอยแตก ร้าวบนพื้นผิวที่มีขนาดเล็กกว่า 1 มม. ด้วยสีโป๊ว **เบเยอร์ อะคริลิกฟิลเลอร์ เอฟ-200** หรือใช้ **เบเยอร์ อะคริลิก ซีลแลนท์ เอฟ-001** ซ่อมแซมรอยแตก ร้าวที่มีขนาดตั้งแต่ 1 มม. - 1 ซม.

ขั้นที่ 2 การทาสีรองพื้น/Step 2: Primer Coating
พื้นผิวปูนใหม่: ทาสีรองพื้นปูนใหม่ทับกัน 2 ชั้น **เบ็นโทน อี-1000** ทิ้งให้แห้ง 2-3 ชั่วโมง
พื้นผิวปูนเก่า: ทาสีรองพื้นปูนใหม่และปูเต้าเส้าสภาพดี **เบ็นโทน กูบอวัน โพรเมอร์** จำนวน 1 เที่ยว ทิ้งไว้ให้แห้ง 2 ชั่วโมง

ขั้นที่ 3 การทาสีทับหน้า/Step 3: Top Coat
ทาสีน้ำอะคริลิก **เบ็น-โทน พลัส** จำนวน 2 เที่ยว

New Surface:
Surface must be completely dry and clean before painting. Remove all grease, dirt and contamination.

Old or Painted Surface:
Chalky or deteriorated surface must be removed, clean all dust and other dirt. Apply **Beger Mouldfree (M-001)** to remove fungus and algae. Apply on hairline crack (less than 1 mm.) with **Beger Acrylic Filler (F-200)** or apply on wide crack (1 mm. - 1 cm.) with **Beger Acrylic Sealant (F-001)**.

New Surface:
Apply 1 coat of **Ben-Tone Plus Alkali Resisting Primer E-1000**, and leave it dry for 2-3 hours

Old or Painted Surface:
Apply 1 coat of **Ben-Tone Plus 2in1 Primer** and leave it Dry for 2 hours

Apply 2 coats of **Ben-Tone Plus Acrylic Emulsion Paint**.

สีเบ็น-โทน พลัส

สีเคลือบมาสำหรับภายนอกและภายใน งามมันและงามโลหะ
Super Gloss Enamel For Exterior & Interior



คุณสมบัติ :

เบ็น-โทน พลัส สีน้ำมันเคลือบมา ผลิตจากสารแอลคีดเรซินคุณภาพสูง ให้ความเงางาม ทนแดด ทนฝน มีเนื้อสีมากใช้งานได้ทั้งภายนอกและภายใน

การใช้งาน :

เหมาะสำหรับงานไม้ โลหะ และงานทั่วไปที่ต้องการความคมชัดและสวยงาม เช่น โครงสร้างเหล็ก ประตู หน้าต่าง เฟอร์นิเจอร์ เครื่องจักร สะพาน หอคอย รถบรรทุก รถแทรกเตอร์ และรถประจำทาง

Description :

Ben-Tone Plus Super Gloss Enamel is formulated from special synthetic alkyd resin combined with selected high quality pigment. It gives high durability and glossy film. Ben-Tone Plus Super Gloss Enamel is suitable for decorative and protective finish of exterior and interior metal and wood surface.

ข้อมูลจำเพาะ Specifications	ประเภทสี Product	ลักษณะฟิล์มสี Finishing	ชนิดเครื่องมือ Application	การผสมก่อนใช้งาน (โดยปริมาตร) Dilution (by volume)	ระยะเวลาแห้ง (Drying Time)		พื้นที่การทาสี ตร.ม./ก.ล./เที่ยว Coverage (sq. m/gallon/coat)
					แห้งผิว Dry-to-touch	แห้งทากับได้ Dry-to-recoat	
	เบ็น-โทน พลัส สีเคลือบมา (สำหรับภายนอกและภายใน) Ben-Tone Plus Super Gloss Enamel (For Exterior and Interior)	เงา Super Gloss	แปรง ลูกกลิ้ง เครื่องพ่น brush, roller and spray gun	เบเยอร์ ทินเนอร์ M-11 Beger Thinner M-11 10-15%	1-2 ชั่วโมง/Hours	6-8 ชั่วโมง/Hours	35-40

ขั้นตอนการใช้งาน Application System

ขั้นที่ 1 การเตรียมพื้นผิว/Step 1: Surface Preparation
พื้นผิวเหล็ก: ใช้แปรงขูดลวดขูดบริเวณที่เป็นสนิมเพื่อเอาส่วนของสะเก็ดสนิมออก และเช็ดผิวนอกให้สะอาด
พื้นผิวไม้: ขัดพื้นผิวไม้ให้เรียบและทำความสะอาดพื้นผิวให้ปราศจากคราบฝุ่นผง
* พื้นผิวก่อนทาสีต้องแห้ง สะอาด ปราศจากคราบสนิม คราบไขมัน ฝุ่นละอองและสิ่งสกปรกอื่นๆ

ขั้นที่ 2 การทาสีรองพื้น/Step 2: Primer Coating
พื้นผิวเหล็ก: ทาสีรองพื้นแดงกันสนิม **เบ็นโทน จี-5000** หรือ รองพื้นเทากันสนิม **จี-5001** จำนวน 1 เที่ยว
พื้นผิวไม้: ทาสีรองพื้นไม้กันเชื้อรา **เบ็นโทน จี-1600** จำนวน 1 เที่ยว

ขั้นที่ 3 การทาสีทับหน้า/Step 3: Top Coat
ทาสีเคลือบมา **เบ็น-โทน พลัส** จำนวน 2 เที่ยว

Metal Surface:
Clean and remove all rust, grease, dirt and contamination.

Wood Surface:
Clean and remove all dirt and contamination.

Metal Surface:
Apply 1 coat of **Ben-Tone Plus Red Iron Oxide Primer G-5000** or **Ben-Tone Plus Grey Iron Oxide Primer G-5001**

Wood Surface:
Apply 1 coat of **Ben-Tone Plus Fungus Resistant Wood Primer G-1600**

Apply 2 coats of **Ben-Tone Plus Super Gloss Enamel**.



จัดจำหน่ายโดย: บริษัท เบเยอร์ จำกัด 90, 92 ถนนบรรทัดทอง แขวงถนนเพชรบุรี เขตราชเทวี กรุงเทพฯ 10400 โทรศัพท์: 0-2611-3434 แฟกซ์: 0-2215-7320

Distributed By: Beger Co., Ltd. 90,92 Banthat Thong Rd., Ratchathewi District, Bangkok 10400 Thailand Tel. 0-2611-3434 Fax: 0-2215-7320
www.beger.co.th E-mail: marketing@beger.co.th www.facebook.com/begerpaint

