





Nano-1

สีนาโนวันซิลด์ Shield

สีทังเงา สวยสด เช็ดล้างง่าย



Nano Acrylic Resin
นาโนอะคริลิก ซึมลึกไม่ลอกหลุด



Ultra Hiding Cover
กลบผิดดีกว่า ทำได้พื้นที่มากกว่า



Colour Guard Formula
เม็ดสีสูตรตรงกัน สวยสด ไม่ซีดจางง่าย




สีนาโนอะคริลิกแท้ 100% สำหรับภายนอกและภายใน
100% Acrylic Emulsion Paint for Exterior & Interior
(Semi-Gloss)

Nano-1 Shield

สีนาโนวันซิลด์



คุณสมบัติพิเศษ



Nano Acrylic Resin

นาโนอะคริลิกซิมลิกไม่ลอกหลุด

ผลิตจากนาโนอะคริลิก เรซินพิเศษ (Nano Acrylic Resin) ช่วยให้มีโมเลกุลของสีมีขนาดเล็กระดับนาโน จึงแทรกซึมลึก ยึดเกาะและประสานเป็นเนื้อเดียวกับผนังปูนได้ดียิ่งขึ้น ป้องกันปัญหาฟิล์มหลุดลอก

To give outstanding resistance to all climate and excellent adhesion for long lasting protection.



Ultra Hiding Cover

ทกลบมืดดีกว่า ทาตีพื้นที่มากกว่า

ด้วยนวัตกรรมสูตรสีผสมสีเทาเนียนชนิดพิเศษที่เพิ่มความแข็งแกร่ง ปิดผิวได้ดี "อัลตรา คัฟเวอร์" (Ultra Cover) ให้การทกลบมืดพื้นผิวได้ดี ทาเห็นสีขึ้นสวยไวกว่า ทาตีพื้นที่มากกว่า



Colour Guard Formula

เม็ดสีสูตรคงทน สวยสดไม่ซีดจาง

ผสมเม็ดสีสูตรคงทน (Color Guard Formula) ช่วยให้เห็นแดด และสีสวยสดอยู่เสมอ For color retention.



Easy Washable

เช็ดล้างง่าย

เช็ดล้างทำความสะอาดง่าย และฟิล์มสามารถทำความสะอาดตัวเองได้ (Self Cleaning)



Titanium dioxide
ปกป้องพื้นผิวสีซีดจาง



UV Protection
ป้องกันรังสี UV
และคราบสกปรก



Ultra Solar
Radiation Reflection
สะท้อนรังสีความร้อนจากแสงแดด



Ultra Fungus & Algae
Resistant
ป้องกัน เชื้อรา และสาหร่าย



No Added Mercury & Lead
ไม่ผสมสารปรอทและตะกั่ว



โทร 2321-2549

ฤดูร้อน Summer Season



House apply with conventional paint

บ้านที่ทาด้วยสีน้ำอะคริลิกทั่วไป เมื่อโดนแดดเป็นเวลานานๆ บ้านจะซีดจางได้ง่ายกว่า

House apply with Nano-1 Shield

บ้านที่ทาด้วยสีนาโนวันซิลด์ สามารถป้องกันรังสี UV ให้บ้านสวยเหมือนใหม่เสมอ

ฤดูฝน Raining Season



House apply with conventional paint

บ้านที่ทาด้วยสีน้ำอะคริลิกทั่วไป เมื่อฝนตก จะเกิดคราบสกปรกจากฝุ่นละออง ทำให้ผนังเสื่อมสภาพ

House apply with Nano-1 Shield

บ้านที่ทาด้วยสีนาโนวันซิลด์ มีโมเลกุลที่แทรกซึมได้ลึก ยึดเกาะพื้นผิว จึงช่วยป้องกันปัญหาผนังเสื่อมสภาพ อีกทั้งยังช่วยป้องกันการเชื้อรา และตะไคร่น้ำ

ฤดูหนาว Winter Season



House apply with conventional paint

บ้านที่ทาด้วยสีน้ำอะคริลิกทั่วไป เมื่อผนังปูนเกิดความชื้น จะเกิดคราบเกลือที่มาจากต่างในเนื้อปูน

House apply with Nano-1 Shield

บ้านที่ทาด้วยสีนาโนวันซิลด์ ทนทานต่อต่างจากปูนได้ดี ฟิล์มสีจึงคงทนไม่ลอกหลุด ไม่มีคราบเกลือ

ภาพเปรียบเทียบบ้านที่ทาด้วยสีน้ำอะคริลิกทั่วไปและสีนาโนวันซิลด์ พบว่า บ้านที่ทาด้วยสีนาโนวันซิลด์ จะคงทนต่อทุกสภาวะอากาศไม่ว่าจะร้อนแดดเป็นเวลานานๆ บ้านก็ยังคงสวยสด อีกทั้งยังป้องกันเชื้อราและตะไคร่น้ำ รวมทั้งทนทานต่อต่างจากปูนได้ดี ฟิล์มสีจึงคงทนไม่ลอกหลุด ไม่มีคราบเกลือ

ข้อมูลจำเพาะ / Properties

ผลิตภัณฑ์ Product	ลักษณะฟิล์มสี Finish Film	การปกคลุมพื้นที่ ตม./ทล./ผิว Coverage sq.m/1 gallon/coat	ชนิดเครื่องมือ Application	การผสมก่อนใช้งาน Dilution		ระยะเวลาแห้ง Drying time	
				แปรง Brush	ลูกกลิ้ง Roller	แห้งผิว Touch	แห้งทาทับได้ Recoat
เบเยอร์ เฟรช คอนกรีตไพรเมอร์สีรองพื้นปูนอ่อนประเภทกันชื้นสูตรน้ำ B-2900 Beger Fresh Concrete Primer B-2900	ขาว White	40-45	แปรง	ทอนให้เข้ากันดีแล้วใช้งานได้ทันที *หากต้องการผสมน้ำไม่ควรเกิน 5% No Dilute or clean water 5%		30 นาที minute	2 ชั่วโมง hours
สีรองพื้นปูนอ่อนประเภทกันชื้น B-1900 Beger Multi Purpose Primer B-1900	ขาวด้าน White matt	40-50	ลูกกลิ้ง หรือ เครื่องพ่น Brush, Roller, Spray gun	สามารถใช้งานได้ทันที กรณีต้องการผสมน้ำใช้เบเยอร์ ฟินเนียร์ M-15 No Dilute or thinner M-15 5%		30 นาที minute	4-5 ชั่วโมง hours
สีน้ำอะคริลิก 100% สีนาโนวันซิลด์ Nano-1 Shield	กึ่งเงา Semi-gloss	30-40		น้ำสะอาด 5-10% clean water 5-10%		30 นาที minute	2-4 ชั่วโมง hours

ขั้นตอนการทาสี / Application and Surface Preparation



ขั้นที่ 1 : การเตรียมพื้นผิว

ควรล้างทำความสะอาดพื้นผิวทุกชนิดให้แห้งสนิท ปราศจากฝุ่นละออง เชื้อรา ตะไคร่น้ำ เศษซัมนต์ คราบขี้เถ้าและสิ่งสกปรกต่างๆ
พื้นผิวปูนใหม่ : ทิ้งให้พื้นผิวปูนแห้งสนิทอย่างน้อย 1 เดือน หรือ มีความชื้นน้อยกว่า 14%
พื้นผิวปูนเก่า : ขัดล้างสีเดิมที่เสื่อมสภาพออก บริเวณที่มีเชื้อรา หรือ ตะไคร่น้ำ ต้องขัดล้างด้วยเบเยอร์ โมลด์ฟรี M-001



ขั้นที่ 2 การทาสีรองพื้น

พื้นผิวปูนใหม่ : ทาสีรองพื้นปูนอ่อนประเภทกันชื้น เบเยอร์ มัลติเพอไซส์ไพรเมอร์ B-1900 หรือสีรองพื้นปูนอ่อนประเภทกันชื้นสูตรน้ำ เบเยอร์ เฟรช คอนกรีต ไพรเมอร์ (สำหรับปูนเก่า ปูนใหม่ ปูนสด) B-2900
พื้นผิวปูนเก่า : ทาสีรองพื้นปูนสูตรผสมผงสี เบเยอร์ ซุปเปอร์ คอนแทค ไพรเมอร์ B-1700 จำนวน 1 เที่ยว



ขั้นที่ 3 การทาสีทับหน้า

ทาสีน้ำอะคริลิก 100% นาโนวันซิลด์ ชนิดกึ่งเงา จำนวน 2 เที่ยว
ข้อควรระวัง : เก็บให้พ้นมือเด็ก ระมัดระวังดินขี้ตา ห้ามผสมกับสีอื่น ๆ ควรใช้น้ำสะอาด หรือน้ำประปา ไม่ควรใช้น้ำบาดาลหรือน้ำคลอง

Step 1 : Surface Preparation

New masonry : Completely dry at least 1 month and have moisture content less than 14%
Old masonry : Remove loose flaky print and all mould and fungus by Beger Mould Free M-001

Step 2 : Primer Application

New and Old Masonry Surface : Apply 1 coat of Beger Multi purpose Primer B-1900 and leave for 4-5 hours. Or apply 1 coat of Beger Fresh concrete primer B-2900 (water base).
Old Masonry Surface : Apply 1 coat of Beger Super Contact primer B-1700 and leave for 4-5 hours.

Step 3 : Top Coat Painting

Apply 2 coat of Nano-1 Shield for exterior and interior.



COLOR DESIGN

- สามารถเลือกสีได้อีกหลากหลายที่ศูนย์ผสมสีเบเยอร์ผสมสีได้สวยงามและแม่นยำ ตามความต้องการของคุณ
- บริการออกแบบสีบ้าน ฟรี! โทร 02-611-3434 ต่อ 259 หรือดูรายละเอียดได้ที่ www.beger.co.th หรือรับแคตตาล็อก เบเยอร์คอลเลอร์ได้ที่ Beger Call Center 02-8155888



จัดจำหน่ายโดย : บริษัท เบเยอร์ จำกัด 90.92 ถนนบรมราชโศก แขวงถนนเพชรบุรี เขตราชเทวี กรุงเทพฯ 10400 โทรศัพท์ : 0-2611-3434 แฟกซ์ : 0-2215-7320
Distributed By : Beger Company Limited 90.92 Bantadthong Rd., Ratchathevi, Bangkok 10400 Tel. 0-2611-3434 Fax : 0-2215-7320
www.beger.co.th E-mail : marketing@beger.co.th www.facebook.com/begerpaint



