



Beger

Outdoor

Polyurethane 1K Supreme

โพลียูรีเทนกลางแจ้ง กล้าท้าแดด ท้าฝน



- ✓ Super Acrylic Resin ทนแดด ทนฝน ทนนานกว่า*
- ✓ สะดวก 2in1 ไม่ต้องผสมกิ๊นเนอร์ และรองพื้น
- ✓ ทาได้ทุกพื้นผิว ผนัง พื้น เฟอร์นิเจอร์ ไม้ไม้เท้า และไม้เทียมไฟเบอร์ซีเมนต์
- ✓ ทากับสีเก่าได้ทุกชนิด (สีย้อมไม้เก่า, โพลียูรีเทนเก่า, แลคเกอร์เก่า, สีน้ำมันเก่า, สีไฟเบอร์ซีเมนต์เก่า)
- ✓ แห้งเร็ว จบงานได้ใน 1 วัน

*ทดสอบเทียบกับโพลียูรีเทนทั่วไปโดยภาคกลางแจ้ง *ผลการทดสอบในห้องปฏิบัติการ Beger Co., Ltd.



ข้อมูลเพิ่มเติม
PU 1K Supreme

เบเยอร์ โพลียูรีเทน 1K

ซูพรีม เอาก์ดอร์

ผู้นำนวัตกรรมสีทาไม้กลางแจ้ง
ทำแดด ทำฝน ทนนานกว่า 3 เท่า*



เนื้อฟิล์มหนา
ชั้นฟิล์มเร็ว
โซว์ลายไม้



ให้ความแวววามสูง
และยาวนาน



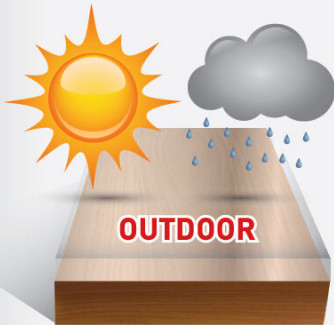
ทนนานกว่า
3 เท่า*

พื้นที่ใช้งาน

เหมาะสำหรับทงานไม้กลางแจ้งที่โดนแดดโดนฝนตลอดทั้งวัน หรืองานไม้ภายใน สามารถทาได้ทั้งผนังไม้ พื้นไม้ เฟอร์นิเจอร์ไม้, โต๊ะ, ตู้, เติยง, วงกบ, ประตู, หน้าต่าง, บัว, รั้ว, ราวระเบียง, ระแนง, เชนซาย ทั่วไม้แท้ และไม้เทียมไฟเบอร์ซีเมนต์

เบเยอร์ โพลียูรีเทน 1K ซูพรีม เอาก์ดอร์

1. โพลียูรีเทนกลางแจ้ง ทำแดด ทำฝน



- เหนือชั้นกว่า ด้วย Super Acrylic Resin คุณภาพสูง ซึ่มลึก ทนนานกว่า 3 เท่า*
- ให้ฟิล์มหนาแข็ง แต่ยืดหยุ่น ไม่ลอกล่อนง่าย

2. สะดวก ง่าย รวดเร็ว



- สะดวก 2in1 ไม่ต้องผสมทินเนอร์ และรองพื้น
- ใช้งานง่าย เปิด คนสี ทาได้ทันที
- แห้งเร็ว ใช้งานได้ใน 1 วัน

3. ทาได้ครบทุกพื้นผิว



- ผนังไม้ พื้นไม้ เฟอร์นิเจอร์ไม้ กลางแจ้งและภายใน
- ทาได้ทั้งไม้แท้ และไม้เทียมไฟเบอร์ซีเมนต์

4. ทากับสีเก่าได้ทุกชนิด



- สีข้อมไม้เก่า โพลียูรีเทนเก่า แลคเกอร์เก่า วาณิชเก่า สีน้ำมันเก่า สีไฟเบอร์ซีเมนต์เก่า

4
เหตุผลที่
ที่ต้องเลือกใช้

คุณสมบัติเด่น

Feature/คุณสมบัติ*	Benefit/ประโยชน์	Feature/คุณสมบัติ*	Benefit/ประโยชน์
 เนื้อฟิล์มหนา ชั้นฟิล์มเร็ว ไขว้ลายไม้	ฟิล์มหนา ไม่ต้องทาหลายเที่ยว ประหยัดเวลา และค่าแรง	 ทาได้ทั้งผนังไม้ พื้นไม้ และเฟอร์นิเจอร์ไม้	ตอบโจทยเจ้าของบ้าน ที่มีงานไม้ หลากหลายพื้นผิว และช่างรับเหมา
 ใช้งานง่าย ไม่ต้องผสมทินเนอร์	ลดขั้นตอน ไม่ยุ่งยาก และประหยัดเงินซื้อทินเนอร์เพิ่ม	 ระบบ 2in1 ไม่ต้องการองพื้น	ประหยัดค่ารองพื้น เพราะเป็นกับหน้าพร้อมรองพื้นในตัว
 แห้งเร็ว กลับงานไว แห้งผิว 1 ชม. แห้งทากับ 2-3 ชม.	ช่างจบงานไว เก็บเงินได้เร็ว เจ้าของบ้านกลับเข้าอยู่ได้เร็ว	 ทากับสีเก่าได้ทุกชนิด	ปกป้องเตียงตองโจทยการใช้งานได้อย่างหลากหลาย
 ให้ความสวยงามสูงและยาวนาน	ไม้ดูสวยงามเหมือนใหม่ยาวนาน	 ทนต่อการขีดข่วนและแรงกระแทก	ปกป้องไม้ให้มีอายุการใช้งานที่ยาวนาน
 ทนนานกว่า 3 เท่า	ประหยัดเงิน และเวลาซ่อมบำรุง	 ทนสารเคมีในชีวิตประจำวัน น้ำยาทำความสะอาด	ปกป้องไม้ได้ยาวนานยิ่งขึ้น จากสารเคมีในชีวิตประจำวัน
 ทาได้ทั้งไม้เก่า และไม้เทียม ไฟเบอร์ซีเมนต์	ตอบโจทยเจ้าของบ้าน ที่มีวัสดุไม้ หลากประเภท และช่างรับเหมา	 EN71 EUROPEAN STANDARD	ปลอดภัยต่อผู้อยู่อาศัยและช่าง

*ทดสอบเทียบกับโพลียูรีเทนทั่วไปโดยกลางแจ้ง *ผลการทดสอบในห้องปฏิบัติการ Beger Co., Ltd.

ชนิดและเฉดสี




สีใสเงา / Clear Gloss

PG-9900



สีใสด้าน / Clear Matt

PM-9800




สีไม้สัก / Burmese Teak

PG-9903




สีไม้สักทอง / Golden Teak

PG-9901




สีไม้มะฮอกกานี / Mahogany

PG-9909




สีไม้มะค่า / Aphelia

PG-9906




สีไม้แดง / Redwood

PG-9905




สีไม้วอลนัท / Walnut

PG-9910



สีไม้ประดู่ / Afromosia

PG-9904



หมายเหตุ: เฉดสีตัวอย่างนี้เป็นเฉดสีที่ใกล้เคียงกับสีจริงเท่านั้น สีอาจเข้มหรืออ่อน ขึ้นอยู่กับชนิดของไม้ สีของเนื้อไม้ และจำนวนเที่ยวที่ทา

ขั้นตอนการเคลือบผิวไม้อย่างมืออาชีพ

Beger Polyurethane 1K Supreme Outdoor

เบเยอร์ โพลียูรีเทน 1K ซุปรีม เอ้าท์ดอร์ เป็นที่สุดของโพลียูรีเทนกลางแจ้ง ที่กล้าท้าแดดท้าฝน ใช้งานง่ายไม่ต้องผสมทินเนอร์ กระจกเงาจบครบ เนื้อฟิล์มหนา แข็งแรง สำหรับงานทาไม้กลางแจ้งที่โดนแดดโดนฝนตลอดทั้งวัน ทนรังสี UV สามารถทาได้ทั้งไม้เนื้อแข็ง ไม้พื้นไม้ และเฟอร์นิเจอร์ไม้ โต๊ะ ตู้ เตียงไม้ วนกบประตูหน้าต่างไม้ ไม้บานกลางแจ้ง และภายใน ฟิล์มสีมีความแวววาวสูง โปร่งแสงโชว์ลายไม้ มีความยืดหยุ่นสูง ทนทุกสภาวะอากาศที่รุนแรง ทนการเหยียบย่ำขีดข่วน ทนสารเคมีที่ใช้ทำความสะอาด ป้องกันเชื้อรา ทำความสะอาดง่าย มีให้เลือกทั้งชนิดใสมา ชนิดใสด้านและชนิดมันสี



ทาทภายนอก



ทาทภายใน



พื้นไม้



ประตูหน้าต่าง



บัว



รั้วบ้าน



ราวระเบียง



เชิงชาย



ไม้ระแนง



ทาเรือยอร์ช



การเตรียมพื้นผิว

- กรณีไม้เคยทาสีมาก่อนและฟิล์มสีลอกหล่อน หรือ เป็นไม้เก่าที่ไม่เคยทาสีมาก่อน ให้ขัดด้วยกระดาษทรายจนถึงเนื้อไม้เดิม ถ้าเป็นไม้ใหม่ให้ขัดเพื่อขจัดเสี้ยนไม้ส่วนเกิน แล้วทำความสะอาดพื้นผิวให้ปราศจากคราบไขมัน ฝุ่น น้ำมัน หรือสิ่งแปลกปลอม
- กรณีที่ฟิล์มสีโพลียูรีเทนอยู่ในสภาพดี ให้ลูบผิวฟิล์มด้วยกระดาษทรายเบอร์ 320 แล้วทำความสะอาดพื้นผิวให้ปราศจากคราบไขมัน ฝุ่น น้ำมัน หรือสิ่งแปลกปลอม
- ถ้าในกรณีที่ไม้มีขี้ยา ควรเช็ดทำความสะอาดขี้ยาไม้ด้วยทินเนอร์ M-77
- อดปิวรูหรือรอยหวัดตะปู ด้วยเบเยอร์ วูดฟิลเลอร์ ทิ้งไว้ 30 นาที จากนั้นขัดแต่งด้วยกระดาษทรายแล้วทำความสะอาด



การทารองพื้น

- สามารถทาได้เลยโดยไม่ต้องรองพื้น
- เพื่อการปกป้องไม้จากเชื้อรา ปลวก มอด และแมลงกินไม้ ทาด้วย เบเยอร์โดร์ก ชนิดทา สีใส สูตรน้ำ หรือสูตรน้ำมัน จำนวน 1 เที่ยว *เพื่อการป้องกันสูงสุด ควรทาให้ครบทั้ง 6 ด้าน



การทาทับหน้า

- คนสีให้ทั่วจนเป็นเนื้อเดียวกันก่อนใช้งาน และ หมั่นคนระหว่างทา โดยคนจากด้านล่าง ของภาชนะขึ้นด้านบน
- สามารถทาได้โดยไม่ต้องผสมทินเนอร์ กรณีต้องการผสมให้ใช้ เบเยอร์ ทินเนอร์ M-1199
- รุบสีแล้วให้ปาดสีพอกหมาดก่อนนำไปทา ไม่ควรทาทับแปรงที่ชุ่มสีมากเกินไป
- ทาทามลายไม้และต้องทาทวนกลับเพื่อให้เนื้อสีซึมเข้าเนื้อไม้ได้ดีขึ้น
- ทาเบเยอร์ โพลียูรีเทน 1K ซุปรีม เอ้าท์ดอร์ จำนวน 3-4 เที่ยว



ขนาด 0.3 ลิตร ขนาด 1.5 ลิตร ขนาด 3 ลิตร

การทาทับหน้าด้วย เบเยอร์ โพลียูรีเทน 1K ซุปรีม เอ้าท์ดอร์ สะดวก ไม่ต้องผสมทินเนอร์

ชนิดมา

ทาด้วย เบเยอร์ โพลียูรีเทน 1K ซุปรีม PG-9900 (ชนิดมา) จำนวน 3-4 เที่ยว

ชนิดมันสี

ทาด้วย เบเยอร์ โพลียูรีเทน 1K ซุปรีม PG-99xx (ชนิดมันสี) จำนวน 3 เที่ยว สามารถทาทับด้วยฟิล์มใสด้าน PM-9800 หรือใสมา PG-9900 จำนวน 1-2 เที่ยว

ชนิดด้าน

ทาด้วย เบเยอร์ โพลียูรีเทน 1K ซุปรีม PG-9900 (ชนิดมา) จำนวน 2 เที่ยว จากนั้น ทาด้วย เบเยอร์ โพลียูรีเทน 1K ซุปรีม PM-9800 (ชนิดด้าน) จำนวน 1-2 เที่ยว

ข้อมูลจำเพาะ

เฉดสี Colour	ระดับความเงา Surface finish	การปกคลุมพื้นที่ (ตร.ม./ก./เที่ยว) Coverage Area (sq.m./gallon/layer)	ชนิดเครื่องมือ Tooling	การผสมก่อนการใช้งาน Dilution	ระยะเวลาแห้งตัว Drying time		
					แห้งสัมผัส Dry-to-touch	แห้งทาทับ Dry-to-recoat	แห้งใช้งาน Hard Dry
สีใสมา	Clear Gloss	45 - 50	แปรง หรือ เครื่องพ่น Brush or spray	สามารถทาได้เลย (กรณีต้องการผสมให้ใช้ ทินเนอร์ M-1199)	1 ชั่วโมง 1 hours	2-3 ชั่วโมง 2-3 hours	1 วัน 1 Day
สีใสด้าน	Clear Matt						
สีสกัด, มะฮอกกานี, สักทอง, วอลนัท, มะค่า, ไม้แดง, ประดู่	Gloss						

* ค่าพื้นที่การปกคลุมขึ้นอยู่กับวิธีการถูขี้นของไม้ ชนิดของไม้ และการเจือจางของทินเนอร์

** สีที่ทาออกมาจะอ่อนหรือเข้ม ขึ้นอยู่กับสีเดิมของไม้ หากไม่แน่ใจควรทดลองทาบพื้นที่เล็ก ๆ ก่อน ซึ่งสีเข้มจะมีอายุการใช้งานนานกว่าสีอ่อนและสีใส

*** ปริมาณพื้นที่และระยะเวลาแห้งตัว อาจเปลี่ยนแปลงตามสภาพอากาศ ชนิดของไม้ และการดูซึมของเนื้อไม้ แนะนำให้ทิ้งไว้ให้แห้งสนิท 2-3 วัน ก่อนใช้งาน เพื่อฟิล์มสีที่เรียบเนียน สวยงาม



จัดจำหน่ายโดย: บริษัท เบเยอร์ จำกัด 90,92 ถนนบรทัดทอง แขวงถนนเพชรบุรี เขตราชเทวี กรุงเทพฯ 10400 โทรศัพท์ : 0-2611-3434 แฟกซ์ : 0-2215-7320
Distributed By: Beger Company Limited 90,92 Bantudthong Rd., Ratchathevee, Bangkok 10400 Tel. 0-2611-3434 Fax : 0-2215-7320
www.beger.co.th E-mail : marketing@beger.co.th
www.facebook.com/begerpaint

