



สูตรใหม่

# Beger

## SUPERIOR QUALITY

### INDUSTRIAL LACQUER



ฟิล์มสีแห้งเร็ว  
Fast Dry



ให้ฟิล์มสีหนา  
High Build film



กลมเม็ดพื้นผิวดีเยี่ยม  
Ultra Hiding Power



ปลอดภัยจากสารโลหะหนัก  
Safe from Heavy Metals



มอก.561-2549  
สีนัลเกอ์ ไนโตรเซลลูโลส

# เบเยอร์ สีพ่นอุตสาหกรรม

สำหรับงานตกแต่งทุกประเภท  
บนผิวไม้และผิวเหล็ก

# Beger

## SUPERIOR QUALITY INDUSTRIAL LACQUER

### เบเยอร์ สีพ่นอุตสาหกรรม

เบเยอร์ สีพ่นอุตสาหกรรม สำหรับงานตกแต่งทุกประเภท บนพื้นผิวไม้ และพื้นผิวเหล็ก เป็นสีพ่นอุตสาหกรรม คุณภาพสูง มีส่วนผสมของ ไนโตรเซลลูโลสและเรซินเกรดพรีเมียม ให้การยึดเกาะได้ดีเยี่ยม ไม่ลอก่อน เมื่อสีเข้มชั้นสูงสุด ชั้นฟิล์มเร็ว ให้ฟิล์มสีหนา ทนบิดติเยียม สีสวยสดใส ให้ความมาสูงสุด เหมาะสำหรับงานตกแต่งภายในทุกชนิด ทั้งงานเฟอร์นิเจอร์ไม้ โลหะ และงานบิ้วท์อิน

Beger Industrial Lacquer is a premium-grade industrial lacquer formulated with superior nitrocellulose and light-fast pigments to deliver high solid content, better coverage, improved film thickness, high hiding power, and excellent flexibility retention. It is suitable for wooden furniture and metal articles.



มอก.561-2549  
สีแล็กเกอร์  
ไนโตรเซลลูโลส

### คุณสมบัติ

- ✔ เนื้อสีเข้มชั้นสูงสุด ผสมใช้งานได้พื้นที่มากกว่า
- ✔ ชั้นฟิล์มเร็ว ให้ฟิล์มสีหนา ให้ความมาสูงสุด
- ✔ ให้การกลบปิดพื้นผิวได้อย่างดีเยี่ยม
- ✔ ฟิล์มสีเข้มชั้น สวยสดใส
- ✔ แห้งเร็ว แต่งเดดสีง่าย
- ✔ ยึดเกาะดีเยี่ยม ทนทานต่อรอยขีดข่วน
- ✔ เช็ดล้างทำความสะอาดง่าย
- ✔ ปลอดภัยจากสารโลหะหนัก มาตรฐานยุโรป (EN71)

ขนาด 1/4 แกลลอน, 1 แกลลอน, 2.5 แกลลอน (สีเบส) และ 5 แกลลอน หมายถึง ขนาด 5 แกลลอน มีเฉพาะเฉด

สีขาว เบอร์ IL-900 (ขาวมา), เบอร์ IL-911 (ขาวดำ) และ เบอร์ IL-922 (ขาวทึบ) สีดำ เบอร์ IL-814 (ดำมา), เบอร์ IL-811 (ดำดำ) และ เบอร์ IL-888 (ดำทึบมา)

### พื้นที่ใช้งาน

ใช้เป็นสีพ่นหรือทา สำหรับงานตกแต่งภายในทุกชนิด ทั้งงานเฟอร์นิเจอร์ไม้ โลหะ และงานบิ้วท์อิน เช่น ตู้โซฟา ตู้เสื้อผ้า โต๊ะ เก้าอี้ รวมทั้งยังสามารถประยุกต์ใช้ตกแต่งชิ้นส่วนรถยนต์ รถจักรยานยนต์ หมายเหตุ : เพื่อประสิทธิภาพและความคุ้มค่าสูงสุด ควรใช้สีพ่นพร้อมพื้นรองชนิดแห้งเร็วพิเศษ เบเยอร์ ฟัน หรือ ทากับพื้นผิว ก่อนการลงสีพ่นอุตสาหกรรม เบเยอร์ กับหน้า และกินเนอร์ที่ใช้ผสมคือ กินเนอร์ เบเยอร์ เท่านั้น




# Orange-Yellow Sun Kissed

ความอบอุ่น ความรื่นเริง พลัมบวก



YELLOW ORANGE IL-881



CURRY W\*0437-M



CREAMY F\*PP0958UN

เทคโนโลยีผสมสีระบบคอมพิวเตอร์ ได้ทุกเฉดสี  
ตามที่คุณต้องการ [www.beger.co.th](http://www.beger.co.th)

colordesign




แม่สีก่อนผสม	แม่สีหลังผสม	หมวดแม่สีพิเศษ
SUPER YELLOW IL-212	212 : สีขาวเบอร์ 1:1 ( อัตราส่วนผสมกับสีขาวเบอร์ IL900 )	IL900



MELBA W\*9437-M



BEACHSHELL W\*D392-M



FRESH YELLOW IL-721




PALE GOLD F\*PP7882UN




SUNNY W\*0439-M



PONGEE W\*D435-M



WHITE / SEMI GLOSS WHITE / FLAT WHITE IL-900 / IL-922 / IL-911




SNOW WHITE W\*9417-M



CHIFFON W\*D301-M

# Warm Green Fresh Leaves


ชีวิตชีวา ใบไม้อ่อน แสงกระทบต้นไม้ สดชื่น




ASPARAGUS W\*0400-M




LIME W\*0603-M



SPRING W\*0626-M



ALABASTER W\*D431-M




CHAMPAGNE W\*0406-M



GREEN LEAF IL-764




LINDER GREEN IL-801




DAWN W\*0140-M



SILICA W\*0531-M



CACTUS W\*0661-M



DARK GREEN IL-731

# Red-Pink Blush Bloom

แสงแดดละมุน อบอุ่น ผ่อนคลาย


แม่สีหลังผสม แม่สีก่อนผสม **หมวดแม่สีพิเศษ**

IL-142 : สีขาวเบอร์ IL-900 1:1 (อัตราส่วนผสมกับสีขาวเบอร์ IL-900)

VERMILLION IL-142

POST OFFICE RED IL-885

ORANGE IL-883



JUICY PINK F\*PP 0232UN




CHINESE RED IL-760



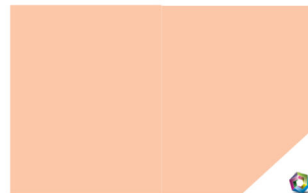
CLEMENTINE F\*PP2962UN



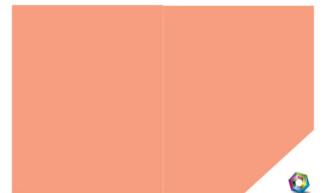
ROSE W\*9421-M



ISLAND BLUSH W\*D458-M



SALMON W\*9430-M



CORAL W\*9501-M



# Cool Green Tropical Codes

ธรรมชาติ น้ำทะเลเมฆท ชุ่มฉ่ำ


แม่สีก่อนผสม แม่สีหลังผสม **หมวดแม่สีพิเศษ**

LINDER GREEN IL-434

IL-434 : สีขาวเบอร์ IL-900 1:1 ( อัตราส่วนผสมกับสีขาวเบอร์ IL-900)

DEEP GREEN IL-769

IL-769 : สีขาวเบอร์ 900 1:1 ( อัตราส่วนผสมกับสีขาวเบอร์ 900)




PISTACIO W\*0666-M



FASHION GREY W\*D381-M




MIAMI W\*0636-M




RAIN W\*0135-M




CLEAR TEAL W\*D378-M



OPALINE W\*D377-M



AQUA W\*0724-M




DAZZLING WHITE W\*9402-M

# Blue-Black-Grey Midnight Nature

ทรงพลัง คำคืน เข้มแข็ง



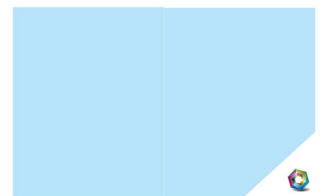
FINE BLUE IL-893



DRESDEN BLUE W\*D346-M



BALI BLUE W\*D472-M



ICE W\*0727-M

แม่สีหลังผสม

แม่สีหลังผสม **หมวดแม่สีพิเศษ**

IL-705 : สีขาวเบอร์ IL-900 1:1 ( อัตราส่วนผสมกับสีขาวเบอร์ IL-900 )

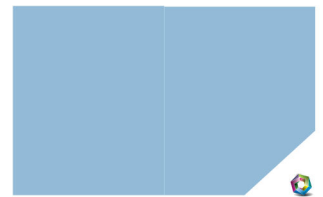
IL-770 : สีขาวเบอร์ IL-900 1:1 ( อัตราส่วนผสมกับสีขาวเบอร์ IL-900 )

DARK BLUE แม่สีก่อนผสม IL-705

PURE BLUE แม่สีก่อนผสม IL-770



BLUE ICE W\*D319-M



AZUR W\*0744-M



LOUD W\*0391-M



ARA W\*0763-M




ALUMINIUM IL-909



ORCHID W\*9456-M



GREY PRIMER IL-999



WHITE PRIMER IL-990



สีพ่นรองพื้นรถยนต์  
ชนิดแห้งเร็วพิเศษ เบเยอร์  
Beger Lacquer Primer Surfer



BALTIC SEA W\*D475-M



FORD FACTORY BLUE IL-895




SLATE GREY W\*D91-M



CHOCOLATE IL-717



LIGHT GREY IL-708



BLACK / SEMI GLOSS BLACK / FLAT BLACK IL-814 / IL-888 / IL-811

หมายเหตุ : สีที่แสดงผลหน้าจออยู่นี้ อาจมีการคลาดเคลื่อนจากสีจริง แนะนำก่อนสั่งซื้อ สามารถตรวจสอบสีจริงได้ที่ศูนย์ผสมสีเบเยอร์ ใกล้เคียงบ้านคุณ

Remark: Colors on screen may differ from the Beger Fandek due to factors such as lighting and device settings. accurate color matching, please confirm with a shop that has Beger Color Design Auto-Tinting Machine near your location.



# Beger

## เบเยอร์ สีพ่นอุตสาหกรรม

### SUPERIOR QUALITY INDUSTRIAL LACQUER

#### ระบบการทาสี / Painting System

#### ขั้นตอนที่ 1 การเตรียมพื้นผิว / Surface Preparation

##### พื้นผิวไม้ / Wood Surface

###### พื้นผิวใหม่ / New Surface :

ขัดและเช็ดทำความสะอาดพื้นผิวให้ปราศจากฝุ่นผง และคราบไขมัน Sand and clean the surface until it is free from dust and grease.

###### พื้นผิวเก่า / Old Surface :

ใช้กระดาษทรายลูบฟิล์มสีเดิม เพื่อช่วยให้การยึดเกาะดีขึ้น (ถ้าสีเดิมเสื่อมสภาพมากควรขัดลอกออกให้หมด) และเช็ดทำความสะอาดพื้นผิว Lightly sand the existing paint film with abrasive paper to improve adhesion. (If the old film is severely deteriorated, sand it off completely.) Clean the surface thoroughly.

อุดรู รอยแตก และเสี้ยนไม้ ด้วย **เบเยอร์ วูดฟิลเลอร์** และขัดตกแต่งให้เรียบร้อย ด้วยกระดาษทราย แล้วเช็ดทำความสะอาดพื้นผิว Use **Beger Wood Filler** to fill all cracks, holes, and wood grain. Sand the area until smooth, then clean the surface again.

##### พื้นผิวเหล็ก / Metal Surface

###### พื้นผิวใหม่ / New Surface :

ขัดและเช็ดทำความสะอาดพื้นผิวให้ปราศจากฝุ่นผง สนิม และคราบไขมัน Sand and clean the surface until it is free from dust, rust and grease.

###### พื้นผิวเก่า / Old Surface :

ใช้กระดาษทรายลูบฟิล์มสีเดิม เพื่อช่วยให้การยึดเกาะดีขึ้น (ถ้าสีเดิมเสื่อมสภาพมากควรขัดลอกออกให้หมด) และเช็ดทำความสะอาดพื้นผิว Lightly sand the existing paint film with abrasive paper to improve adhesion. (If the old film is severely deteriorated, sand it off completely.) Clean the surface thoroughly.

#### ขั้นตอนที่ 2 การทาสีรองพื้น / Primer Application

พ่น หรือ ทา **สีพ่นรองพื้นรถยนต์ ชนิดแห้งเร็วพิเศษ เบเยอร์ (ขาวหรือเทา)** จำนวน 1-2 เที่ยว (กรณีที่ไม่ใช่ยาง ควรเช็ดทำความสะอาดยางไม้ด้วย **ทินเนอร์ กระบิง AAA** และทาด้วย **เบเยอร์ โพลียูรีเทน B-5000** หรือ **เบเยอร์ วูดซีลเลอร์ รองพื้นกันยาง B-2000** จำนวน 1 เที่ยว รอให้แห้งอย่างน้อย 24 ชั่วโมง เพื่อบล็อกยางไม้ ก่อนลง เบเยอร์ สีพ่นรองพื้นชนิด แห้งเร็วพิเศษ

Apply **Beger Lacquer Primer Surface (White or Grey)** by spray or brush in 1-2 coats. (In case of wood with resin or tannin, clean the resin using **Thinner Bull AAA** and apply 1 coat of **Beger B-5000 Polyurethane 2K** or **Beger Wood Sealer B-2000**. Allow to dry for at least 24 hours to block the tannin before applying **Beger Lacquer Primer Surface (White or Grey)**

พ่น หรือ ทา **สีพ่นรองพื้นรถยนต์ ชนิดแห้งเร็วพิเศษ เบเยอร์ (ขาวหรือเทา)** จำนวน 1-2 เที่ยว (กรณีโลหะมีมัน โลหะผสม โลหะเคลือบกัลวาไนซ์ หรือวัสดุคล้ายกันให้ลงสีรองพื้นกันสนิม **เบเยอร์ซิลด์ วอชไพรเมอร์** หรือ สีรองพื้นกันสนิมและสีเคลือบกับหน้าในหนึ่งเดียว **กระบิง รัสเทค ทูอินวัน** จำนวน 1 เที่ยว\*หมายเหตุ กรณีที่ใช้รองพื้นกระบิง รัสเทค ทูอินวัน สามารถทาทับด้วยสีพ่นอุตสาหกรรม เบเยอร์ ได้โดยตรง

Apply **Beger Lacquer Primer Surface (White or Grey)** by spray or brush in 1-2 coats. (In case of glossy metals, alloys, galvanized metals or similar materials, apply **Beger Wash Primer or Bull Rust Tech 2in1** 1 coat and allow to dry at least 4 hours before apply **Beger Lacquer Primer Surface (White or Grey)**

#### ขั้นตอนที่ 3 การทาสีทับหน้า / Topcoat Application

พ่น หรือ ทา **สีพ่นอุตสาหกรรม เบเยอร์** จำนวน 2-3 เที่ยว Apply by brush or spray with **Beger Industrial Lacquer** 2-3 coats.

#### ข้อมูลจำเพาะ / Properties

การปกคลุมพื้นที่ ตร.ม./แกลลอน/เที่ยว Coverage sq.m./1 gallon/coat	เครื่องมือการทาสี Application	การผสมก่อนใช้งาน (โดยปริมาตร) Dilution (by Volume)		ระยะเวลาแห้ง Drying Time	
		แปรง Brush	เครื่องพ่น Spray gun	แห้งทาทับ Touch Dry	แห้งใช้งาน Recoating Dry
50- 55	แปรง ลูกกลิ้ง หรือ เครื่องพ่น Brush, Roller, Spray gun	สีพ่นอุตสาหกรรมเบเยอร์ 1 ส่วน ทินเนอร์ เบเยอร์ ชนิดแห้งเร็ว 1.5 - 2 ส่วน Beger Industrial Lacquer 1 part Beger Thinner 1.5 - 2 part	สีพ่นอุตสาหกรรมเบเยอร์ 1 ส่วน ทินเนอร์ เบเยอร์ ชนิดแห้งเร็ว 1.5 - 2 ส่วน Beger Industrial Lacquer 1 part Beger Thinner 1.5 - 2 part	5-10 นาที/Minutes	30 นาที/Minutes

#### ผลิตภัณฑ์ใช้ควบคู่งานสีพ่นอุตสาหกรรม



**สีพ่นรองพื้นรถยนต์ ชนิดแห้งเร็วพิเศษ เบเยอร์ สำหรับ เฟอร์นิเจอร์ไม้/ เหล็ก/ งานบิวท์กันทุกชนิด**  
**Beger Lacquer Primer Surfacer**

- ✔ ฟิล์มสีแห้งเร็ว
- ✔ ขัดง่ายเมื่อสีแข็งขึ้นสูงสุด
- ✔ พ่นได้พื้นที่ทุกาให้การกลบมิด
- ✔ เติมเสี้ยนเพิ่มความสวยงามให้สีทับหน้า
- ✔ ยึดเกาะพื้นผิวได้ดีเยี่ยม



**เบเยอร์ วูดฟิลเลอร์ Beger Woodfiller**  
สีโป๊วอุดรอยแตกสำหรับงานไม้

- ✔ เนื้อเยอะ ใช้งานง่าย ใช้ได้ทันที
- ✔ ไม่ยุบตัว ใช้งานง่าย ไม่เปลืองแรง
- ✔ แห้งเร็ว ใช้งานง่าย ทากันง่าย
- ✔ ปลอดภัย ไร้กลิ่นฉุน



**ทินเนอร์ กระบิง AAA Thinner Bull AAA**  
ทินเนอร์คุณภาพสูง

- ✔ ไม่ขึ้นฝ้าเมื่อกาศชื้น กลิ่นไม่ฉุน ไม่แสบมือ
- ✔ เพิ่มความสวยงามของสีทับหน้า
- ✔ ฟิล์มสีเรียบเนียน
- ✔ ใช้ผสมสีพ่นอุตสาหกรรม, แลคเกอร์ และ สีน้ำมัน
- ✔ ใช้ทำความสะอาดล้างภาชนะ ล้างแปรง



จัดจำหน่ายโดย : บริษัท เบเยอร์ จำกัด 90,92 ถนนบรพัตถทอง แขวงถนนเพชรบุรี เขตราชเทวี กรุงเทพฯ 10400 โทรศัพท์ : 0-2611-3434 แฟกซ์ : 0-2215-7320  
Distributed By : Beger Company Limited 90,92 Bantudthong Rd., Ratchathewi, Bangkok 10400 Tel. 0-2611-3434 Fax : 0-2215-7320  
www.beger.co.th E-mail : marketing@beger.co.th  
www.facebook.com/begerpaint

CERTIFIED ISO 14001



CERTIFIED ISO 50001



Beger Call Center 0-2815-5888 กด3 สอบถามข้อมูลสินค้า