



SYNOTEX

RoofPaint

สีทาหลังคาอเนกประสงค์
ซินโนเท็กซ์ รูฟเพ้นท์

15+
YEARS
ปกป้องยาวนาน
มากกว่า 15 ปี



สีน้ำอะคริลิกแท้ 100% ซุปเปอร์พรีเมียมเกรด
ACRYLIC WATERBORNE 100% SUPER PREMIUM GRADE



พื้นโรงจอดรถ



ไฟเบอร์ซีเมนต์



สนามกีฬา



บล็อกปูทางเดิน



ตัดขอบ



มอก. 1097-2556
สีอะคริลิกเคลือบกระเบื้อง
ซีเมนต์เส้นใยมุงหลังคา



มอก. 2321-2564
สีอิมัลชัน
ทาสภาพอากาศ

SYNOTEX RoofPaint

สีทาหลังคาอเนกประสงค์ ซีนโเท็กซ์ รูฟเพ้นท์

สีน้ำอะคริลิกแท้ 100% ซุปเปอร์พรีเมียมเกรด ผลิตจากซุปเปอร์เรซิน คุณภาพสูง จาก USA ทาได้หลากหลายพื้นผิว เช่น ตัดขอบ สนามเทนนิส พื้นถนน ลานจอดรถ บล็อกปูทางเดิน ฯลฯ



R-3011 Classic Grey
เทาคลาสสิก



R-3021 Winter Grey
เทาหม่นต์



R-3012 Graphite
เทากราไฟท์



R-3017 Silky Blue
น้ำเงินแพรไหม



R-3019 Pigeon Grey
เทานพิราบ



R-3016 Midnight Grey
เทามืดไนท์



R-3014 Dark Blue
น้ำเงินเข้ม



R-3300 ★ Royal Blue
แพรคราม




R-3015 ◆ Med Blue
น้ำเงินโพลีน



R-3018 Early Blue
ฟ้ารุ่งอรุณ



R-3777 Tropical Green
เขียวทรอปิคอล




R-3779 Dark Green
เขียวเข้ม



R-3784 Marine Green
เขียวสมุทร



R-3200 ★ Royal Green
เขียวพุดทงชา



R-3774 ◆ Green
เขียวใบไม้



R-3390 Rustie Green
เขียวเระว๊ว๊ว



R-3770 Med Green
เขียวหยก




R-3761 Jade Green
หยกพืมา



อันดับ 1

สีทาหลังคาที่มีเงดสี
"มากที่สุด"



R-3501 White



R-3500 ★ Black



R-3578 Mocha
น้ำตาลมอคค่า




R-3154 Smoky Quartz
เปลือกมัจจุต




R-3579 Burnt Chillie
น้ำตาลคาราเมลเข้ม




R-3576 Brick
แดงอิฐ



R-3577 Rustic Red
แดงเราริว



R-3170 Med Red
แดงทับทิม



R-3175 Red
แดง



R-3002 Topaz
เหลืองราชพฤกษ์



R-3575 Brownish Orange
หมากสุก




R-3191 Olympus Red
แดงโอลิมปัส




R-3180 Sunny Red
แดงตะวัน



R-3400 ★ Royal Red
แดงดาหลา





□ R-3778


□ R-3100

□ R-3600



R-3021 □

□ R-3011



□ R-3982



R-3954

Sky Blue
ฟ้าสดใส




R-3020

Blue Lagoon
ฟ้ามรกต



R-3600 ★ Coral Orange
ส้มทึบเงา



R-3923 Happy Ivory
เฝือกขาว



R-3100 ★ Royal Yellow
เหลืองเรืองอำพัน



R-3778 Green Sea
เขียวน้ำทะเล



R-3700 ★ Sunrise Orange
ส้มอัสถง



R-3925 Pyinkado
ไม้มะค่า



R-3924 Walnut
ไม้วอลนัท



R-3982 Teak
ไม้สัก

เสริมความทนทาน **ทรง 15 ปี**



สีเคลือบเงาใสระดับ Hi-Gloss **R-3900**

- ✓ ยืดอายุฟิล์มสี ให้คงทนยาวนาน
- ✓ เพิ่มประสิทธิภาพป้องกันน้ำซึม
- ✓ เพิ่มความแวววาวระดับ Hi-Gloss

วิธีการใช้งาน

- หลีกเลี่ยงทาสี SYNOTEX RoofPaint แล้วผสมน้ำ 10-15 % ก่อนทาทับด้วยสีเคลือบเงาใส R-3900
- กรณีทาทับพื้นผิวเก่าที่มีสีเดิมอยู่แล้ว ควรทำความสะอาดพื้นผิวก่อน
- แนะนำให้ใช้ การพ่นหรือลูกกลิ้ง หากต้องใช้แปรงแนะนำให้แปรงขนสั้น

ข้อควรระวัง

R-3981 และ R-3982 เป็นสีทาไม้ฝา ชนิดกึ่งโปร่งแสง ดังนั้นสีเดิมจึงปรากฏอยู่ แม้หลังการทา เหมาะกับการทาบบนพื้นผิวไม้แท้และไม้เทียม (เจดสีขึ้นอยู่กับสีของไม้ฝา สีรองพื้น และจำนวนเที่ยวที่ทา)



R-3981 Autumn Oak
ไม้สักทอง



- ★ มีเฉพาะขนาดบรรจุ 1/4 แกลลอน
- ◆ มีขนาดบรรจุ 1 แกลลอน และ 5 แกลลอน

* ตัวอย่างนี้ใกล้เคียงกับสีจริงเท่านั้น (The colour patterns shown on this card are approximate only.)

สีครอบจักรวาล

ทันทานทาได้หลากหลายพื้นผิว



นวัตกรรมสุดล้ำ!



Color Bright Technology

เฉดสีสวยสดด้วย
ผงสีระดับพรีเมียม




Stain Guard Technology

ฟิล์มสีไม่จับฝุ่น
ทนการขีดถูและเช็ดล้าง



Cross link Shield

เสริมการยึดเกาะชั้นสูง
ทนทานต่อทุกสภาวะ



SYNOTEX RoofPaint

สีทาหลังคาอเนกประสงค์ ซินโนเท็กซ์ รูฟเพ้นท์

สีน้ำอะคริลิกแท้ 100% ซุปเปอร์พรีเมียมเกรด ผลิตจากซุปเปอร์เรซิน คุณภาพสูง จาก USA ทาได้หลากหลายพื้นผิว เช่น พื้นถนน ลานจอดรถ บล็อกปูทางเดิน ตัดขอบ สนามเทนนิส ฯลฯ



สแกน
เปลี่ยนสีหลังคาบ้าน



SCAN ME



- เจดสีเข้ม สวยสด
- ป้องกันรังสี UV
- ทนต่อเชื้อรา ดำ และตะไคร่น้ำ
- เสริมการยึดเกาะด้วยเทคโนโลยีจาก USA
- ไม่จับฝุ่นง่าย
- ทาโดยไม่ต้องใช้สีรองพื้น*
- ฟิล์มสีทำความสะอาดตัวเองได้
- Low Odor / Low VOCs
- ปลอดภัยต่อผู้ใช้ และสิ่งแวดล้อม

*เฉพาะหลังคาใหม่

ข้อมูลการใช้งาน

ขั้นตอนที่ 1 การเตรียมพื้นผิว

- พื้นผิวใหม่ : ควรทิ้งให้แห้งสนิท ปราศจากคราบไขมัน และสิ่งสกปรก สภาพแวดล้อมขณะใช้งาน พื้นผิวไม่ควรมีความชื้นเกิน 14%
- พื้นผิวเก่า : พื้นผิวที่ฟิล์มสีเก่าเป็นฝุ่นซอกลึก หรือหลุดล่อน ควรขัด และลอกฟิล์มสีเก่าเสื่อมสภาพออกให้หมด

ขั้นตอนที่ 2 ทาสีรองพื้น 1 เทียว

- พื้นผิวหลังคาใหม่ : ไม่ต้องใช้สีรองพื้น
- พื้นผิวหลังคาเก่า : ทาสีรองพื้นปูนอเนกประสงค์ เบเยอร์ โปรควิก โพรเมอร์ บี-1900 จำนวน 1 เทียว ทิ้งไว้ให้แห้ง ประมาณ 2 ชั่วโมง เพื่อเสริมการยึดเกาะ

ผลิตภัณฑ์ที่เกี่ยวข้อง



น้ำยากำจัดเชื้อราและตะไคร่น้ำ
Beger Mouldfree M-001



อุดโพรงรอยแตกขนาดเล็ก (0.3-2 มม.)
Beger Acrylic Filler F-200



อุดโพรงรอยแตกขนาดใหญ่ (2-10 มม.)
Beger Acrylic Sealant F-001



อุดรอยต่อ รอยแตกขนาดใหญ่และเล็ก
Beger PU Seal



เสริมความแข็งแรง ป้องกันการขยายตัวของรอยแตก
Beger Fiber Mesh

ขั้นตอนที่ 3 ทาสีทับหน้า 2 เทียว

ชนิดสี	ประเภทสี	ลักษณะฟิล์มสี	เครื่องมือ	การผสมเจือจาง (โดยปริมาตร)		การปกคลุมพื้นที่		ระยะเวลาแห้ง	
				แปรง, ลูกกลิ้ง	เครื่องพ่น	ตร.ม./เทกลอน/เทียว	แห้งสัมผัสได้	แห้งทาปกติ	
 รองพื้น	เบเยอร์ โปรควิก โพรเมอร์ บี-1900	ขาวดำ	แปรง ลูกกลิ้ง หรือ เครื่องพ่น	ไม่ต้องผสม กรณีต้องการผสม ให้ผสมด้วย ทินเนอร์ M-15 ไม่เกิน 5%		35-40	30 นาที	4-6 ชั่วโมง	
 สีทับหน้า	สีทาหลังคาอเนกประสงค์ ซินโนเท็กซ์	ทึบมา ทึบดำ		น้ำสะอาดเจือจาง 10-15% ของสี		35-40	10-20 นาที	2-3 ชั่วโมง	

*เสริมความทนทานเกรด 15 ปี ด้วยสีเคลือบมาใส R-3900 จำนวน 1 เทียว



จัดจำหน่ายโดย : บริษัท เบเยอร์ จำกัด 90,92 ถนนบรมกิตติวง แขวงถนนเพชรบุรี เขตราชเทวี กรุงเทพฯ 10400 โทรศัพท์ : 0-2611-3434 แฟกซ์ : 0-2215-7320
Distributed By : Beger Company Limited 90,92 Bantudthong Rd., Ratchathewi, Bangkok 10400 Tel. 0-2611-3434 Fax : 0-2215-7320
www.beger.co.th E-mail : marketing@beger.co.th
www.facebook.com/begerpaint

